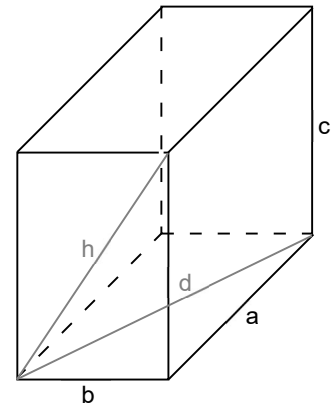


Checkliste Basisdaten Produktion + Fahrzeuge

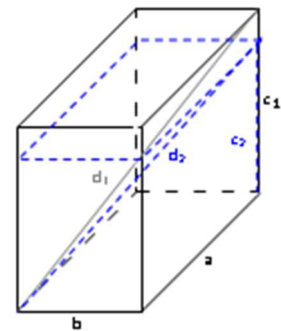
Einbrennkabine 1¹

Länge	11'500	a
Breite	4'100	b
Höhe	3'200	c
Diagonale	12'200	d
Diagonale	5'500	h
Anzahl Schienen	20	
Schienenabstand	200	
Gewicht	max. 500kg / Schiene	



Entfettungsbad

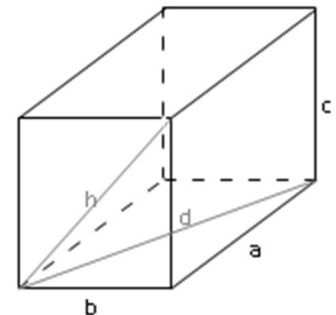
Länge	8'600	a
Breite	1'120	b
Tiefe	3'000	c ₁
Diagonale	9'300	d ₁
Badfüllung bis	3'000	c ₂
Diagonale	9'100	d ₂
Volumen Inhalt	≈30'000l	



Hinweis: Mit dem Scherenkran können Profile bis 10m vorbehandelt werden (2x tauchen)

Sandstrahlanlage

Länge	7'200	a
Breite	4'000	b
Höhe	4'000	c
Diagonale	8'230	d
Diagonale	5'650	h
Gewicht*	max. 4'000kg (1'000kg pro Rad)	



*maximale Belastung der Bodengitter

Pick up

Länge*	6'000	a
Breite	2'040	b
Höhe**	1900	c
Nutzlast	max. 700 kg	
Gewicht leer	2'800kg	

Anhänger

	5'110	a
	2'130	b
	3'250	c
	max. 2280 kg	
	720kg	



*mit Triopan – Dreieck zusätzlich ca. 2m möglich (gesetzlich 5m ab Hinterachse)

**Gesetzlich festgelegte Höhe: max. 4m

¹ alle Masse in mm